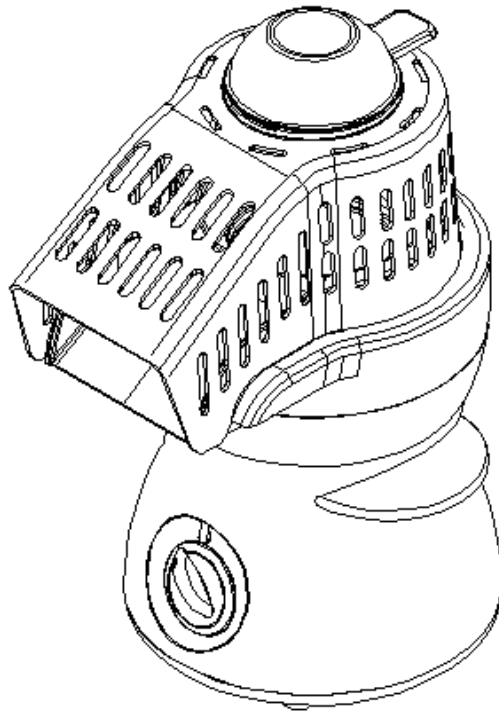


# RIGHT TIME

CSS-2A

## 取扱説明書

# POPCORN とびだせ！ PARTY



この度は、弊社の製品をお買い上げいただきまして、  
誠にありがとうございます。

お使いになる前に必ずこの「取扱説明書」をよくお読みのうえ、  
正しくお使いください。

お読みになった後は、大切に保管してください。

## 仕様

品番	CSS-2A
品名	とびだせ！ポップコーンパーティ
電源	AC 100V 50/60Hz
消費電力(約)	1100W
寸法(約)	品番
重量(約)	品番
容量(約)	60g
電源コード(約)	品番
連続使用可能時間(約)	5分
材質	本体：PC・アルミ、カバー・スプーン：PC
セット内容	本体、カバー、スプーン、説明書(保証書付)

※製品の仕様や詳細は改良の為、予告なく変更される場合があります。

## ご使用前の準備

### カバー・スプーンを洗淨します。

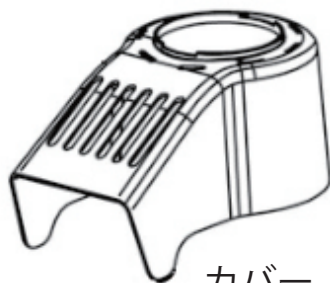
カバー・スプーンを洗ってください。

※本体は水洗いしないでください。

※食器洗い機には入れないでください。

洗淨後は必ず乾いたタオル等で拭き、水滴を残さないようにしてください。

食器用の中性洗剤で洗ってください。



カバー



スプーン

### ⚠ 注意

漂白剤、ベンジン、シンナーは使用しないでください。

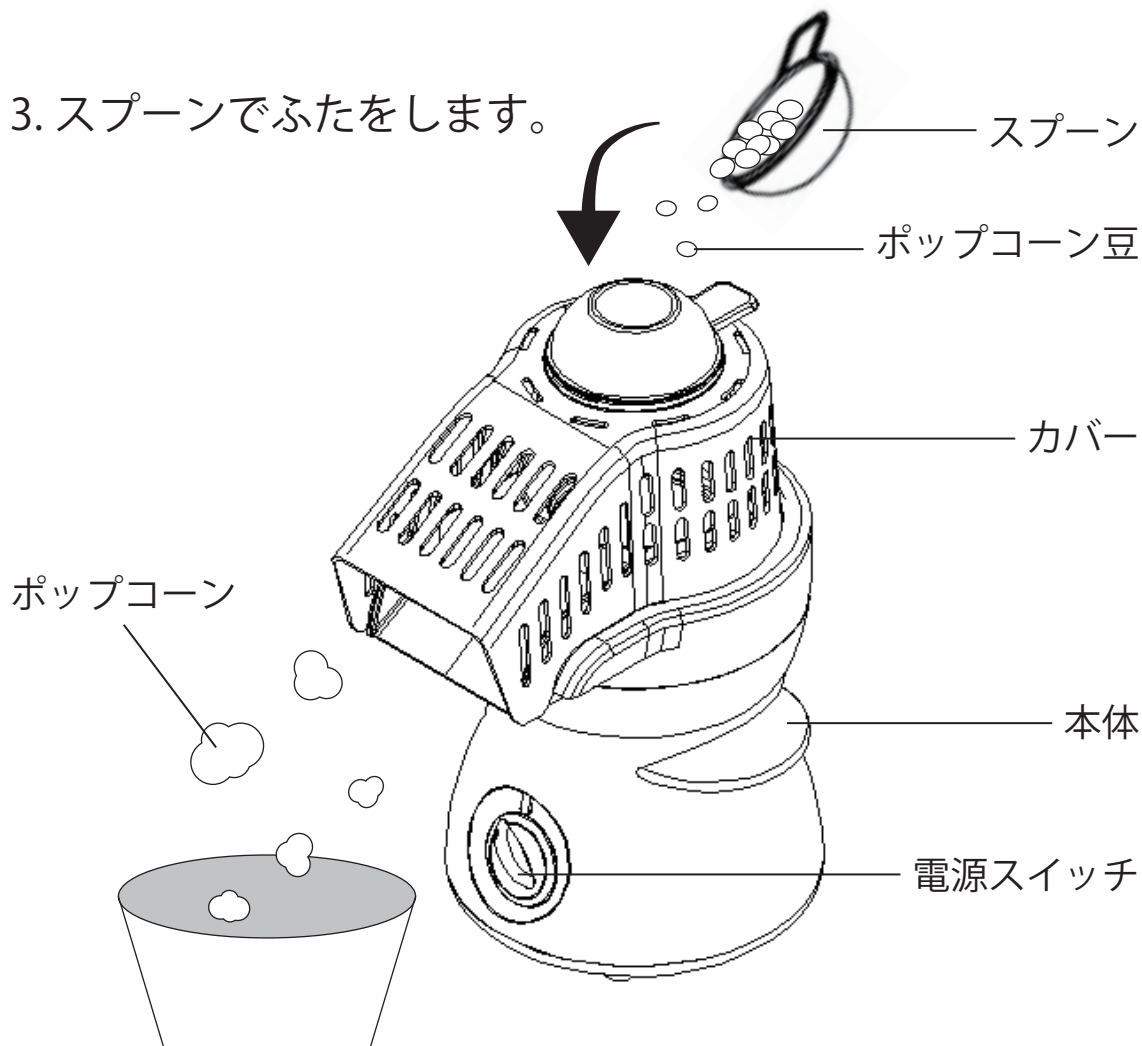
歯磨き粉、クレンザー、金属製のたわしは使用しないでください。

汚れや水分が残っているとサビやカビの原因になりますので

十分に水気を取り、乾かしてください。

## ご使用方法

1. 電源プラグをコンセントに差し込みます。
2. 透明のカバーを本体にかぶせ、投入口にスプーン1杯分のポップコーン豆を入れます。



4. 電源スイッチをONにしてしばらくするとポップコーンが飛び出てきますので器などで受け止めてください。

### ⚠ 注意

運転中はカバーと計量スプーンが高温になりますので、絶対に手で触れないでください。

5分連続使用した際は、必ず30分時間をあけてからご使用ください。

必ずカバーをセットした状態で電源を入れてください。

本体に直接調味料を入れないでください。器の中で味付けしてください。

## 使用するポップコーン豆について

- 味付けされていないポップコーン豆を使用してください。
- ポップコーン用以外のコーンは使用しないでください。  
ポップコーン豆の種類によって調理できる量が異なる場合や  
うまく調理できない場合があります。
- 一度に調理できるポップコーン豆の目安は軽量スcoop 1杯分(約60g)です。

## 保管のしかた

長期間保管する場合は、お手入れした後、陰干ししてよく乾燥させてから、  
高温多湿の場所を避けて保管してください。  
お子様の手の届くところには保管しないでください。

## 故障かな？

修理・サービスを依頼される前に、下の表に従って点検してください。

症状	調べるところ	対処方法
電源が入らない	電源プラグがコンセントに差し込まれていますか？	電源プラグをしっかりと差し込んでください。
ポップコーンができない	ポップコーン豆を入れすぎていませんか？	使用するポップコーン豆の量を減らしてください。 一度に調理できる目安はスプーン1杯分(約60g)です。
	古いポップコーン豆を使用していないですか？	古いポップコーン豆を使うと、ポップコーン豆がはじけず、こげたりすることがありますので新しいポップコーン豆を使用してください。

上記のことをお調べいただき、それでも不具合がある場合は使用を中止し、  
お買い上げ店又は、弊社カスタマーサポートセンターまでご連絡ください。

# 安全上のご注意

必ずお守りください。  
本製品は家庭用です。



## 警告

誤った取扱いをすると、  
人が死亡または重傷を負う可能性が想定される内容を示します。



## 注意

誤った取扱いをすると、  
人が障害を負ったり、物的損害の発生が想定される内容を示します。

絵表示の例



このような表示は  
「禁止」を示します。



このような表示は  
「強制」を示します。



## 警告

修理技術者以外の方は、絶対に分解したり、  
改造・修理を行わないでください。



改造禁止

発火したり、異常動作して  
ケガをすることがあります。

幼児の手の届くところでのご使用は  
おやめください。



禁止

ケガの原因となります。

本体を水につける、水をかける、  
直接水を入れるなどはしないでください。



禁止

本体内部に水が入り込み、火災・  
感電・ショートの原因になります。

濡れた手で本体を触ったり、  
電源プラグの抜き差しをしないでください。



禁止

感電してケガをすることが  
あります。

電源コードを傷つけないでください。



禁止

加工したり、引っ張ったり、上に物を  
のせると破損して、火災・感電の  
原因になります。

ペットなどの動物を近づけないでください。



禁止

電源コードを噛んだり、排泄物などが  
かかり漏電・感電や故障、火災の  
原因になります。

小さなお子様や体の不自由な人だけで  
使用しないでください。



禁止

故障・ケガ・感電の原因と  
なります。

カーテン等の可燃物の近くで  
使用しないでください。



禁止

火災・ケガの原因となります。

用途以外の使い方をしないでください。



禁止









ケガ・故障・火災の原因と  
なります。

電子レンジでの使用はしないでください。







禁止

変形・故障・異臭・ケガの  
原因となります。

<p>落としたり、割れたりした本体は使用しないでください。</p> <p> 発火したり、異常動作してケガをすることがあります。</p> <p>禁止</p>	<p>通電中は本体の内側を触らないでください。</p> <p> 発火したり、異常動作してケガをすることがあります。</p> <p>禁止</p>
<p>電源は交流 100V のコンセントをご使用ください。</p> <p> 発火したり、異常動作してケガをすることがあります。</p> <p>強制</p>	<p>使用中は本体から離れないでください。</p> <p> 発火したり、異常動作してケガをすることがあります。</p> <p>強制</p>
<p>電源プラグは根元まで確実に差し込んでください。</p> <p> 電源コードや電源プラグが異常に発熱し、溶けたり変形したりして感電・ショート・発火の原因になります。</p> <p>強制</p>	<p>異臭がするなどのときは、運転を停止して電源プラグを抜いてください。</p> <p> そのまま運転を続けると火災・感電の原因となります。運転を停止し、お買い上げの販売店又は弊社サポートへご連絡ください。</p> <p>強制</p>
<p>定期的に電源プラグのホコリを掃除してください。</p> <p> ホコリがたまると湿気などで絶縁不良となり、火災の原因になります。</p> <p>強制</p>	<p>お手入れは必ず電源プラグを抜いてから行ってください。</p> <p> 感電してケガをすることがあります。</p> <p>強制</p>

## 注意

<p>不安定な場所では使用しないでください。</p> <p> 転倒したり中身がこぼれたりして、故障・破損・ケガの原因になります。</p> <p>禁止</p>	<p>使用中に本体を持ち上げたり移動したりしないでください。</p> <p> ケガ・やけど・転倒の原因となります。</p> <p>禁止</p>
<p>食器洗浄機・食器乾燥機で洗浄しないでください。</p> <p> 故障・変形の原因となります。</p> <p>禁止</p>	<p>火気の近くで使用しないでください。</p> <p> 変形・故障・ケガの原因となります。</p> <p>禁止</p>

### 取り扱い上のご注意

- 空だきをしないでください。
- 使用後はカバー・スプーンをよく洗って乾燥させてください。
- 急激な衝撃を与えたり、空だきをした場合に水などをかけ急冷しないでください。
- 直射日光のあたるところや暖房器具の近くに置かないでください。  
変形・変質や故障の原因となります。